KRIMP PREDSTAVLJA:

PYOFT 2023/24

PRINT YOUR OWN FUNKY TOPO

Piši na info@krimp.si za popravke, sporočila, pohvale in graje.

Leto je naokrog in spet je čas za jubilejni Pyoft - zbirko vodničkov za novonastala plezališča in smeri v preteklem letu izpod svedra moje malenkosti (s prijatelji). Nekatera so objavljena prvič, nekatera so le dopolnila obstoječega. Zraven je pripetih nekaj koristnih informacij in sem in tja kakšna zgodba o genezi plezališča, da vidite, kako različni so lahko pristopi in situacije.

To seveda ni vse, kar se je uredilo v okviru Projekta OSP v preteklem letu. Preko tečaja za opremljevalce smo uredili plezališče Podgorje pri Sevnici, prevrtali Luknjo pri Novem mestu, uredilo pa se je ogromno novih lokalnih plezališč ali pa se je prevrtalo smeri, menjalo štante itd. Da ne govorim o tem, da bi podoben PDF lahko sestavil tudi marsikateri drug opremljevalec za svoje projekte.

In sedaj odgovor na to, kar se sprašujete, odkar ste odprli dokument: kako lahko rečete hvala? Tule je nekaj načinov:

1. Stisnite jezik skoraj k nebu in pihnite “h”, nato prislonite zgornje zobe na spodnjo ustnico in dodajte “v”, nato sunkovito odprite čeljust v “a”, hitro prislonite jezik k zgornjim zobem v “l” in spet vrzite čeljust dol “a”.
2. Zanimivo, skoraj isti efekt bo tudi, če izpustite začetni “h”.
3. So vam odrezali jezik, potem pa vam je zavarovalnica izplačala odškodnino? Siromaku opremljevalcu dajte za kavo ali pivo.
4. Še lažje in konstruktivnejše pa: podpirajte Projekt OSP. Nekaj načinov je navedenih na spletni strani www.projektosp.si, še najbolj enostaven pa je donacija 5 € z **SMS “PROJEKTOSP5”, ki ga pošljete na 1919.**

PRUH

Leta 2016 me je kontaktiral Primož Ledinek iz društva LOSI iz Svečine. Zanimalo ga je, če bi v opuščenem kamnolomu blizu meje, kjer so že uredili zanimiv prostor za aktivnosti, lahko naredili še kakšne smeri za plezanje. Ker v teh koncih ni veliko plezalne ponudbe, sem navrtal par simpatičnih smeri, kljub temu, da je skala malce "nenavadne", mehke, čeprav kompaktne kvalitete za svedrovce – nekatera sidra so bila dolga tudi po 20 cm ali pa je bilo potrebno po 5 lukenj, da je sidro prijelo. Že takrat je bilo jasno, da bo bolje uporabiti lepljence. Čez nekaj let sem se vrnil z Jernejem Krudrom in Blažom Šparovcem in prelepili smo vse obstoječe smeri ter dodali še nekaj novih. Potem pa se je letos v delo vključil tudi lokalni AO Kozjak Maribor, priskrbel opremo, delavce in čevapčiče pa smo skupaj (še z Luko Krajncem) navrtali preostale koščke skale.

V plezališču je zdaj 26 smeri. Tiste lažje in daljše so primerne za prve korake v skali, saj je treba predvsem znati plezati po nogah. Krajše in težje smeri pa imajo kar balvanski značaj, potrebno je biti malo agresiven, močan in iznajdljiv. Skala je zanimiv apnenec z dobrim trenjem. Vsekakor je obisk vreden tudi zaradi čudovitega ambienta med vinogradi – v bližini je tudi znano »srce med vinogradi« in pa razgledni stolp Plač ter še marsikaj.

Plezati se da celo leto – stena je v senci dopoldne, pa tudi pozimi dobi nekaj sonca.

Lokacija:
Pruh, Ciringa, Kungota,
25 km od Maribora:

46°41'22.3"N 15°36'04.6"E
46.689396, 15.601488

Lažje je do nje dostopati preko Avstrije (Šentilj-Spielfeld-Grassnitzberg).

Parkirajte ob asfaltni cesti.
Od tam je 100 m do plezališča.

3-4c	5a	5b	5c	6a	6b	6c	7a
8	1	3	1	4	5	3	1

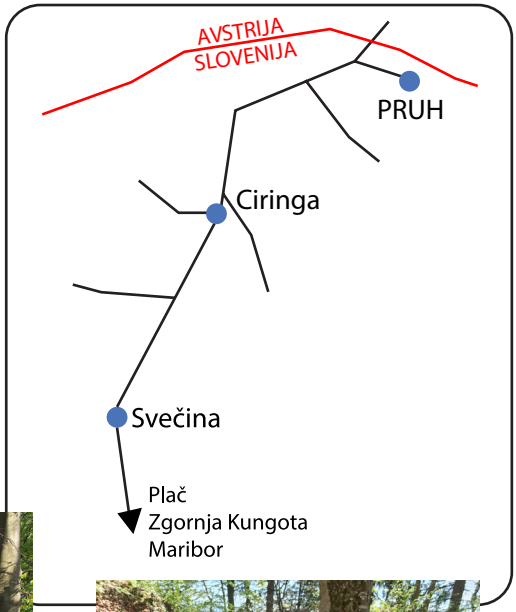

1. Vajnštrase tanc 4b
2. Vrtnarska polka 4b
3. Grencpatrol 4b
4. La Rambla 4a
5. Action directe 4b
6. Nebeške stopnice 4a
7. Peklenske stopnice 5b
8. Zbirka fosilov 6a+
9. Kozjaška varianta 6b
10. Fakičastična 7a+
11. Pruhastična 6c+
12. Za dva pira 6b
13. Mesarska poskočnica 6c
14. Zugzwang 6b+

15. Za dva špricera 6b
16. Grozd na trti 5b
17. Torta na češnji 6a+
18. GMH no more 6a+
19. Pobesneli ježek 6b+
20. 70 let APD Kozjak 6c+
21. Nikogaršnja zmaga 5c
22. Črna srna 5a
23. Beli zajec 6a
24. Fosilni breg 5b
25. Grenzenlos 4c
26. Brez meja 4a

PREDDVOR DESNI DEL

V Preddvoru je pogosto gneča zaradi kopice lahkih smeri, ki pa so že pošteno zlizane, saj gre za staro, klasično plezališče. Na pobudo legendarnega Uroša Ruparja in z veliko njegove pomoči sem opremil še nekaj smeri v desnih stenah za vse, ki jim je materiala v glavni steni že zmanjkalo. V zgornji steni so smeri nekoliko daljše, na poti do tja pa gremo mimo manjšega balvana, kjer je opremljenih še nekaj kratkih, izrazito bolderskih smerc (to skalo uporabljajo tudi alpinisti za vaje). Da bi se samo zaradi teh novosti vozili v Preddvor iz Novega Mesta ali Kopra morda ni smiselno, za vse, ki so pogosto tam, pa bodo sigurno zanimiva popestritev plezalnega dneva.

Na zgornji skali gre prevsem za “preddvorske” dolge in lažje smeri ter dve izrazito “old-school” tehnuzi za močne prste in natančne noge. Na spodnji skali pa smeri nikar ne podcenjujte, saj so težje, kot izgledajo na prvi pogled. Gre skoraj za balvaniranje na vrvi. Pozor: skala se še nekoliko čisti in čelada je najmanj priporočljiva.

Hvala Urošu Ruparju, ki je tudi avtor treh smeri in idejni oče te akcije.

Lokacija:
Do stene pridemo takole: po gozdni cesti, po kateri smo prišli do glavne stene, nadaljujemo še naprej v klanec, tudi mimo odcepa na desni, ki vodi do balvana ob potoku. Ko cesta zavije v levo in se rahlo izravna, smo pozorni na skalo na levi strani, ki se vidi že s poti, do katere vodi precej strma potka. Od balvana pa lahko nadaljujemo še naprej po bregu do zgornje skale. Od glavne stene je oddaljena okrog 5 minut.



1.	Blaga Ogaba	**?P?**	8 m
2.	Draga Vaba	**?P?**	8 m
3.	Jaga Baba	**7b**	5 m
4.	Naga Žaba	**7a+**	5 m
5.	Drekov raz	**6a+**	5 m





6.	Dobra vila	**5b**	25 m
7.	Soliden kramp	**5c**	24 m
8.	Kvantna dekoherenca	**6a+**	20 m
9.	Termodinamična entropija	**7b+**	20 m
10.	Geopolitično ravnovesje	**7b**	18 m
11.	Moralni imperativ	**6a+**	18 m
12.	Navihani škrat	**6a**	16 m
13.	Osvobodi zver	**5c**	16 m



ČE V SMERI NAJDEŠ GNEZDO,
JO ZAPRI Z RDEČIM TRAKOM IN
OBESI OBVESTILO.

ORLOVA SKALA - MIRTOVIČI

Glede stene me je kontaktiral Bogdan Gale, ki ga je zanimalo, če bi lahko dodali kaj turistični ponudbi tega krasnega območja na jugu države. Z Dejanom Schmautzem sva se zapeljala do skale ob Kolpi in resnično je potencial obetal. Seveda je bilo najprej treba urediti papirje z upravno enoto, naravovarstveniki, Zavodom za gozdove in lastniki. Ko je bilo to (relativno hitro) urejeno, smo začeli vrtati. Že ob prvem obisku z Rajkom Zajcem in Klemenom Peterlinom smo bili navdušeni nad dolgimi in lepo razčlenjenimi smermi v kvalitetni, sveži skali. Da ne govorimo o ambientu malih, redko obiskanih vasic ob Kolpi, kjer še lomastijo medvedi, šakali in lisice. Kasneje se je oblikovala ekipa še z bratoma Mihom in Markom Guna, Vilijem Gučkom, Luko Krajncem, Danom Bojetujem, Žigom Rozmanom, Mihom Peternelom in Timom Trtnikom, ki je v dveh letih opremila preostale smeri. Omeniti je treba še mnoge pomočnike, ki so urejali dostopno pot in vznožje stene ter našega gostitelja Bogdana, ki nas je razvajal z kaloričnimi zajtrki in poslasticami svetovne kulinarike.

GPS Parkirišča: 45.507447, 14.776882



Od parkirišča pri Kolpi se odpravimo mimo bližnjih hiš v gozd – hodimo po gozdu ob travniku in ne po travi. Nato nas pot pripelje do stene, ki je sicer lepo vidna že s ceste. Hoje je okrog 15 minut v precej strm breg. Stena je pretežno usmerjena na jug, a je tudi poleti dopoldne levi del v senci, popoldne pa desni. Smeri so še sveže in mestoma ostre, lahko tudi prašne in lahko se tudi kak kamenček tudi odkruši. Uporaba čelade je močno priporočljiva.

Pozor: nekatere smeri so dolge skoraj 40 metrov in imajo tudi do 18 kompletov. Bodite pozorni na dolžino vrvi. Običajno se da prevezati na vmesnih štantih.

Ti konci so zelo lepi za sprehode in tudi za kopanje, čeprav je voda kar hladna. Višje ob cesti je otoček s kopališčem in celo skakalnico. Trgovin in gostiln v neposredni bližini ni. Verjetno se boste peljali mimo mejnega prehoda Petrina, kjer je Petrol, vendar ni vedno odprt – preverite. Večji kraj je Osilnica nekaj kilometrov naprej po cesti.
Previdno vozite ob mraku – na cesti so pogoste živali!

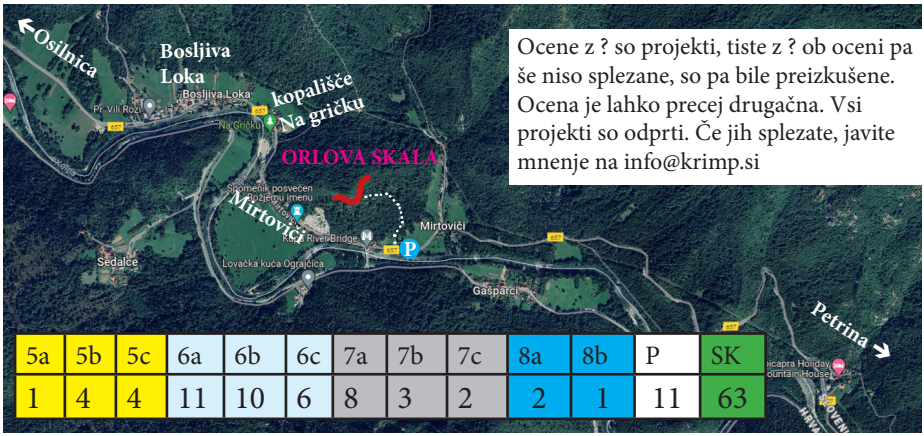

Ocene z ? so projekti, tiste z ? ob oceni pa še niso splezane, so pa bile preizkušene. Ocena je lahko precej drugačna. Vsi projekti so odprti. Če jih splezate, javite mnenje na info@krimp.si

DRUŽINSKI SEKTOR





1.	M3	6a
2.	Nežine sanje	6b+
3.	Tlesk	?
4.	Plosk	?
5.	Vrisk	?
6.	Stisk	5b
7.	Pisk	6a
8.	Prask	6a+

Družinski dektor se nahaja skrajno desno v steni, ki je skrita v zavetju gozda.

POSEBNA ZAHVALA:
www.osterrob.si

1.	Simbol plodnosti	6b?
2.	Črno pero	?
3.	Siv las	?
4.	Beli cvet	6b+
5.	Medvedkin šamar	6c
6.	Prazne barve	6b
7.	Once upon a time in Texas	6a
8.	Postani moja	6a+
9.	C - vitaminček	5c
10.	B - kompleks	6b
11.	Klepčeve prigode	7a
12.	Lili putput	7c?



LEVI DEL:
Presenetljivo se nahaja na skrajno levem koncu Orlove skale.

13.	Baltazar (kombo)	**8a?**
14.	Maš to	**8a?**
15.	Vurmoharji (kombo)	**?**
16.	Peter Klepec	**8b?**
17.	Svoboda	**7c?**
18.	Peklenska pomaranča	**?**
19.	Orlovo gnezdo	**?**
20.	Orlova večerja	**7a+**
21.	Beli zajec	**7b+?**
22.	Alica	**7b+?**
23.	Čudežna dežela	**7b?**



ORLOVA JAMA:
Med levim delom in srednjim delom.

1.	Malo pivo	5a
2.	Princ substanc	7a+
3.	Cuty (prvi del)	6b+
4.	Cuty	6c
5.	Soočenje	7a
6.	Soočenje (prvi del)	?
7.	Oster zob	?
8.	Oster rob	?
9.	Saj bo (morfo)	6a+
10.	Prijatelji	5b
11.	Pikapolonica	5c

SREDNJI DEL:
Nahaja se na sredini. Približno sem nas pripelje pot.





1.	Insta raz	6a+
2.	Levi pirh (kombo)	5b
3.	Pirhi	6a
4.	Pirhi do vrha	6b+
5.	Pero mišica	7a
6.	Bogi mali Mogwaiček	6c
7.	Primus maximus	6c+
8.	Kurja polt	7a+
9.	Terra Nullius	7a
10.	Bogdan in hobotnica	6b
11.	Pozabljeno od boga	6a+
12.	Sorodne duše	6c+
13.	Dobre idejce	6a
14.	Shape of you	6c+
15.	Me	6a+
16.	Us	7a
17.	Inčun	6b
18.	Kadilec	6b
19.	Spodrsljaj	5c
20.	Zadnja cigareta	5b
21.	Čiribiribela	5c

NOVA RADOVNA – AMERIKA

Steno je odkril Klemen Žumer (po namigu lokalnih Gorjancev), ki je na Gorenjskem prava opremljevalska legenda (Blažčeva skala, Bodešče, Zatrata, Poglejska cerkev, Završnica, itd …). Pogledat sva jo šla malo po tem, ko sva zaključila z opremljanjem Poglejske cerkve. Ob ogledu se je takoj videlo da ima potencial, ki je vreden ubadanja z inštitucijami in papirologijo – stena namreč leži v TNP. Jaz sem se lotil urejanja zadeve na TNP, DOPPS in ZRSVN, Klemen pa z lastniki - obojega ni bilo malo.
Po mnogih pogovorih in ogledih smo našli kompromis in po dveh letih se je lahko začelo vrtanje. Ker je skala tako obsežna, je Klemen našel tudi prijazne sponzorje, ki so dodali nekaj svedrovcev na kupček za vrtanje. **Poleg Projekta OSP gre zahvala tudi SHOE DOCTORJU, Matjažu Jamniku, AO in ŠPO Radovljica in PK Žirovnica.**

Delo je potekalo dve poletji (saj je opremljanje strogo časovno omejeno) in ga je v celoti opravil Klemen, ki je imel že precej jasno izdelano vizijo smeri (jaz pa sem ta čas odkrival Stovc). Večinoma je bilo potrebno vrtanje od spodaj, kar je še bolj naporno in zamudno, in kdor je opremljevalec ve, kako monumentalen dosežek je to. Potrebnega je bilo tudi precej čiščenja skale. Nekatere smeri so tako še v delu, nekatere, ki so že odprte pa tudi rabijo še kako ščetkanje, kot je normalno v vseh novih plezališčih.

Vsekakor je tu zaradi TNP še toliko bolj pomembno, da se držimo vseh smernic etičnega kodeksa in spoštujemo pravila (beri desno)!

3-4c	5a	5b	5c	6a	6b	6c	7a	7b	7c	8a	OP	ZP
2	1	2	2	1	9	3	17	10	14	6	16	5
7				13			41			6	21	

Splezano: 67 smeri; Projektov: 21 - odprtih 16 (SKUPAJ: 88)

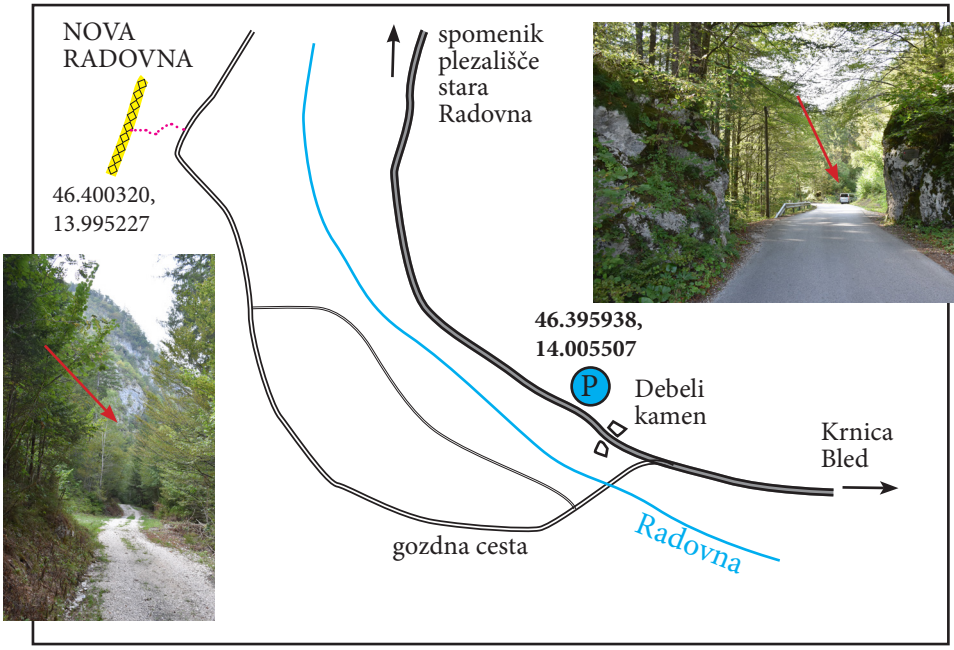

Parkirišče in dostop

Za namen uporabe plezališča je bilo pogodbeno urejeno parkirišče za Debelim kamnom (iz smeri Gorij): **46.395938, 14.005507 (desna fotka pri zemljevidu)**

Uporaba spodnjega parkirišča, zaradi bližine vode in dovoza delovnih strojev ni dovoljena. Vožnja naprej od rampe je strogo prepovedana !

Lokacija stene: 46.400320, 13.995227

Iz parkirišča se vrnemo nazaj po cesti med kamnoma in zavijemo na gozdno pot (odcep ostro desno), navzdol proti vodi. Nato sledimo gozdni cesti čez most, mimo rampe in rahlo v klanec. Ko se cesta izravna in gre rahlo navzdol, smo pozorni na steno, ki jo vidimo nad cesto malo preden ta zavije v desno (leva fotka pri zemljevidu). Kratka, strma pot zavije s ceste proti steni in pride v srednje sektorje. Hoje je 15-20 minut od parkirišča.

Karakteristika stene

Stena je obrnjena na vzhod. Obdana je z drevesi, zato je plezanje mogoče praktično preko celega dneva. Stena se po obilnejših padavinah suši zelo dolgo, zato je to izrazito poletno plezališče.

Prevladujejo rahlo do zmerne previsne smeri. Plezanje je precej fizično in polno tehničnih ugank. Prvi obiskovalci pravijo, da so ocene tudi precej navite.
Opozorilo – nekatere smeri še niso očiščene in urejene v celoti !
Projektov, ki so označeni kot ZAPRTI (ZP) se ne sme plezati!

Plezališče Nova Radovna se nahaja v dolini Radovne (neuradno ime predela doline je Amerika). Ker leži v območju TNP (Triglavskega narodnega parka) veljajo omejitve, ki jih je potrebno upoštevati.

Obdobje plezanja

Plezanje je dovoljeno **od začetka aprila do konca oktobra** v dnevnem času.
Nočno plezanje je strogo prepovedano !
Opremljanje smeri je po dogovoru omejeno tako prostorsko kot časovno. Za tovrstne posege se morate najprej obrniti na Projekt OSP ali skrbnika Klemena Žumra. Vsakršni drugi posegi so prepovedani!

Ostale smernice:

Psi morajo biti ves čas na povodcu. Hoja izven dostopne poti in ravnice pod plezališčem je prepovedana. Posegi v naravo niso dovoljeni. Prepovedano odlaganje odpadkov (hrane, smeti, cigaretnih ogorkov, itd.) Nočno plezanje je prepovedano. Parkiranje je dovoljeno le na omenjenem parkirišču. Divje kampiranje in prenočevanje na prostem v okolici plezališč in pod steno je strogo prepovedano. Prav tako je prepovedano prenočevanje v avtomobilih in avtodomih znotraj doline Radovne. Prepovedano kurjenje. Ne povzročajte hrupa. V primeru gnezdenja ptic se smeri, v kateri je bilo najdeno aktivno gnezdo, ne sme uporabljati. To velja tudi za sosednje smeri. V primeru, da opazite kršitve pravil, ste dolžni to opozoriti kršitelja. Mirno in čisto okolje naj ostane tako tudi ob/po vašem obisku.



1.	Picko	**3**	10 m
2.	Packo	**3**	10 m
3.	Putka	**5a**	8 m
4.	Čopka	**5c**	10 m
5.	Belka	**5b**	10 m
6.	Maček Muri	**6a**	20 m
7.	Supermama	**6b**	20 m
8.	Cefizel	**6b+**	20 m
9.	Gaber	**6b**	20 m
10.	Ples dreves	**7a**	20 m

11.	Božji dar	**6c+**	18 m
12.	Okamenela baba	**7c**	19 m
13.	Voda v grlo	**8a**	25 m
14.	Sekira v med	**7c**	23 m
15.	Dobrovoljček	**7b**	18 m
16.	Maček v žaklu	**7a+**	25 m
17.	Danger zone	**7a+**	9 m
18.	Švicarska	**7b**	9 m
19.	Švicarska do vrha	**7c**	14 m
20.	Uscana Zofka	**7b+**	14 m


8
6b+
9
6b
10
7a
11
6c+
12
7c
13
14
13
8a
14
7c
15
7b
16
7a+
17
7a+
18
7b
19
7c
20
7b+
21
5b
22
7b+
23
7b+
13
14
19
22
23


13
14
13
8a
14
7c
15
7b
16
7a+
17
7a+
18
7b
19
7c
20
7b+
21
5b
22
7b+
23
7b+
19
22
23



21.	Za debeluhe	**5b**	8 m
22.	Amazonka	**7b+**	15 m
23.	Amerika	**7b+**	20 m
24.	Za potepuhe	**6b**	8 m
25.	Za suhe muhe	**6b**	9 m
26.	Centrifuga	**8a**	22 m
27.	Gora mesa in mišic	**8a**	15 m
28.	Raj na zemlji	**ZP**	
29.	Vroča žemlca	**7c+**	9 m

30.	Štemarca	**OP**	
31.	Maglia rosa	**7b**	10 m
32.	Vodne igre	**ZP**	
33.	Spanje pravičnega	**ZP**	
34.	Berači sedanjosti	**ZP**	
35.	Češnja na torti	**7c**	15 m
36.	Češnja na torti do vrha	**OP**	
37.	Šminka	**6b**	13 m
38.	Primabalerina	**7b+**	18 m
39.	Šminka do vrha	**7a+**	18 m

30 P
31 7b
32 X
33 X
34 X
35 7c
36 P
37 6b
38 7b+
39 7a+
40 7a+
41 7a



40. La vita e bella	**7a+**	15 m
41. Škrbababa	**7a**	15 m
42. Dvoživka	**7b**	15 m
43. Dvoživka do vrha	**OP**	
44. Let nad kukavičjim gnezdom	**7a+**	15 m
45. Let nad kukavičjim gnezdom do vrha	**7c**	19 m
46. Iskrica v očeh	**7a+**	14 m
47. Iskrica v očeh do vrha	**7c**	19 m
48. Primi bika za roge	**OP**	
49. Trn v peti	**OP**	
50. Stopinja v pesku časa	**7c+**	15 m
51. Prst očetove desnice	**7c+**	15 m
52. 100 miljonov	**7a**	17 m

53. Deltoid	**7a+**	17 m
54. Gorjanska kri	**7a**	15 m
55. Bohinjsko srce	**7a**	15 m
56. Bukovi otroci	**OP**	
57. Gumi twist	**8a**	16 m
58. Cvet mladosti	**7b+**	17 m
59. Sound of silence	**7c**	17 m
60. Zvesta nevesta	**OP**	
61. Moč vere	**8a+**	17 m
62. Palčič	**OP**	
63. Palčica	**OP**	
64. Kozja stezica	**OP**	
65. Listko rekorder	**OP**	


47
52
53
54
55
46 7a+
47 7c
48 P
49 P
50 7c+
51 7c+
52 7a
53 7a+
54 7a
55 7a
56 P


59
58
62
63
64
65
55 7a
56 P
57 8a
58 7b+
59 7c
60 P
61 8a+
62 P
63 P
64 P
65 P



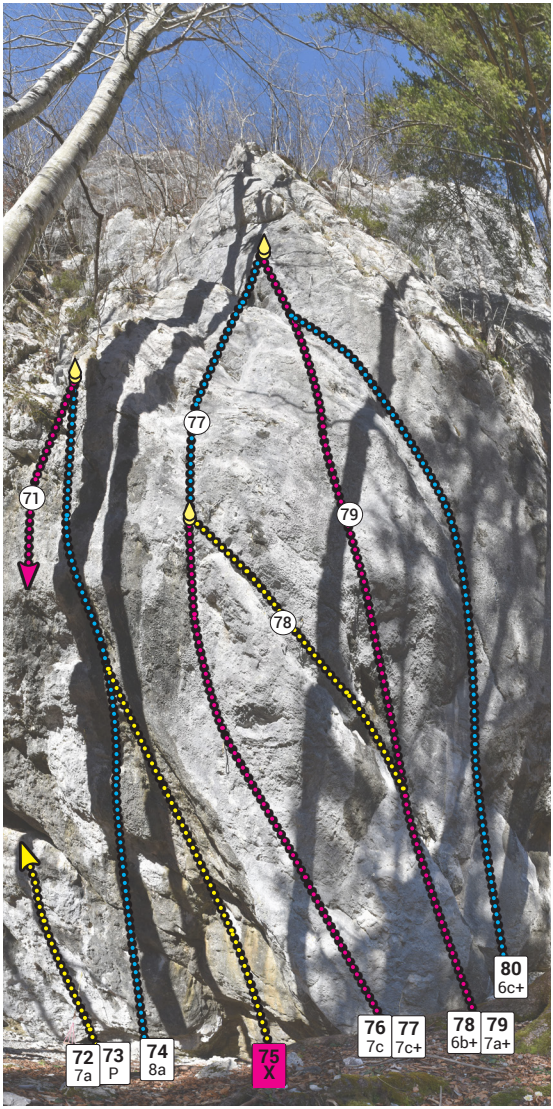

66.	Zverjasec	OP	
67.	Figa v žepu	7a+	6 m
68.	Figa v žepu do vrha	OP	
69.	Bazna linija	OP	
70.	Jelenov ruk	7c	7 m
71.	Jelenov ruk do vrha	OP	
72.	Ringlšpil	7a	7 m
73.	Ringlšpil do vrha	OP	

74.	Simply the best	8a	15 m
75.	Robot	ZP	
76.	Kruta resnica	7c	8 m
77.	Kruta resnica do vrha	7c+	15 m
78.	The she	6b+	8 m
79.	Črni Peter	7a+	15 m
80.	Anjina	6c+	14 m



81.	Elektrostatika	**7b+**	20 m
82.	Raubšicar	**7c+**	20 m
83.	Mojster nadzorovanja čustev	**7a**	20 m
84.	Kažiritka	**6b+**	15 m
85.	Cvilibaba	**6c+**	13 m
86.	Krtača za govedo	**6b**	10 m
87.	Sapramiš	**7a+**	9 m
88.	Deževnik	**5c**	8 m

! HVALA !

KLEMEN ŽUMER

SHOE DOCTOR
Matjaž Jamnik
Projekt OSP

AO Radovljica
ŠPO Radovljica
PK Žirovnica

STOVC

Že nekaj časa sem raziskoval konglomerat v dolini Save. Steno mi je pokazal lokalec Nejc Marzel in čeprav je izgledalo, da tu ne bo ravno potenciala (saj je bila močno zaraščena in je delovala zelo krušljivo), je bila po drugi strani možnost, da se jo vseeno spodobno uredi, dovolj privlačna, da sem se lotil dela.

Že s samim čiščenjem je bilo veliko dela – skala je bila zaraščena z praprotmi, bršljanom in drugo zelenjavo, police prašne in polne zemlje, stena je bila mestoma zelo podrta. Prvo in drugo čiščenje je bilo tako zgolj simbolično... zato bodo smeri rabile še kak obisk s ščetko preden bodo res super. (Seveda sem vabil veliko ljudi, da mi pri čiščenju in urejanju pomagajo, ampak kljub volji je vedno kaj prišlo vmes... otroci, dopusti, delo na vrtu, služba, operacija slepiča, zamašen nos, putika, pokvarjen avto, zlomljena motika... Sem pa hvaležen vsem, ki so kaj postorili s ščetko, metlo ali žagico.)

Ko so bile smeri očiščene je bilo jasno, da bo posebej tiste v previsu potrebno pošteno ojačati z lepilom, kajti konglomerat je precej drobljiv. Delo se je začelo v Galeriji in ko sem malce poizkušal gibe v prvem projektu, je veliko oprimkov in stopov, ki so izgledali čisto OK, odletela, ko sem jih navrl pod določenim kotom. Po drugi strani pa so bili gibi res zanimivi, tako da sem se odločil, da žrtvujem malo časa, mišic in zdrave pameti in polepim smeri tako, da bodo plezljive. Ker je šlo le za Galerijo tako veliko Sike, kot jo Projekt OSP za vse svoje dejavnosti porabi v enem letu, sem kontaktiral podjetje, ki mi je prijazno sponzoriralo nekaj kant lepila. Delo v takem previsu je že samo po sebi naporno, tukaj pa je bilo potrebno za samo eno smer le-to tudi po trikrat v celoti prežimariti za potrebe lepljenja in po dvakrat za čiščenje, pa še prej za vrtanje. Verjetno imam lani več kilometrov narejenih z žimarjem kot s plezanjem.

Nadalje so mnogi oprimki pobrušeni ali potolčeni od znotraj, kjer so bili polni ostrih in nevarnih zobcev. Sploh v Galeriji je večina oprimkov ojačanih ali bolj ergonomsko varnih in nebolečih. Nadalje je karakteristika skale takšna, da tu ni veliko lepih, ravnih površin za svedrovce. Čeprav ti lepo primejo v skalo (brez skrbi!), se ob obešanju lahko začne ploščica vrteti in odvijati. Za začetek je dovolj, če jo zavijemo nazaj na roko, sicer pa pride prav tudi ključ 17 (zategnemo nežno nazaj). Smeri so potrebne tudi še nekaj čiščenja, zato vsem priporočamo, da pridejo s ščetko in pomagajo, da bodo še bolj plezljive. Prav tako se lahko še marsikaj odkruši, sploh posamezni stopi. Previdnost in čelada ne bodo odveč! Sporočite, če so kakšne težave ali je treba kaj sanirati. Vse smeri sem opremil jaz, razen Rajkolanda, ki je delo Rajka Zajca in dveh smeri v Betkinem kanjonu, ki jih je naredila Betka Galičič.

Plezališče je izrazito poletno, gleda na sever in je v senci dreves ter cel dan ne vidi sonca. Temperature so prijetne, je pa res tudi, da se dolgo suši, ko se enkrat zmoči. Mnoge luknjice so vlažne tudi ko skala izgleda suha. Posebej v Galeriji je problem tudi kondenz na začetku smeri. Se pa v večini sektorjev da plezati tudi v dežju. Leve stene so rahlo do srednje previsne, polne luknjic in dobrih oprimkov. Galerija ima najbolj previsne in najtežje smeri. Desni sektorji so lažji. Smeri se še vedno tudi ureja, dopolnjuje in čisti. Stil je za Slovenijo dokaj unikaten, spominja na kombinacijo Goltschaha, Frankenjure in Rue des Masquesa. Po domače: oster, grifozen konglomerat.

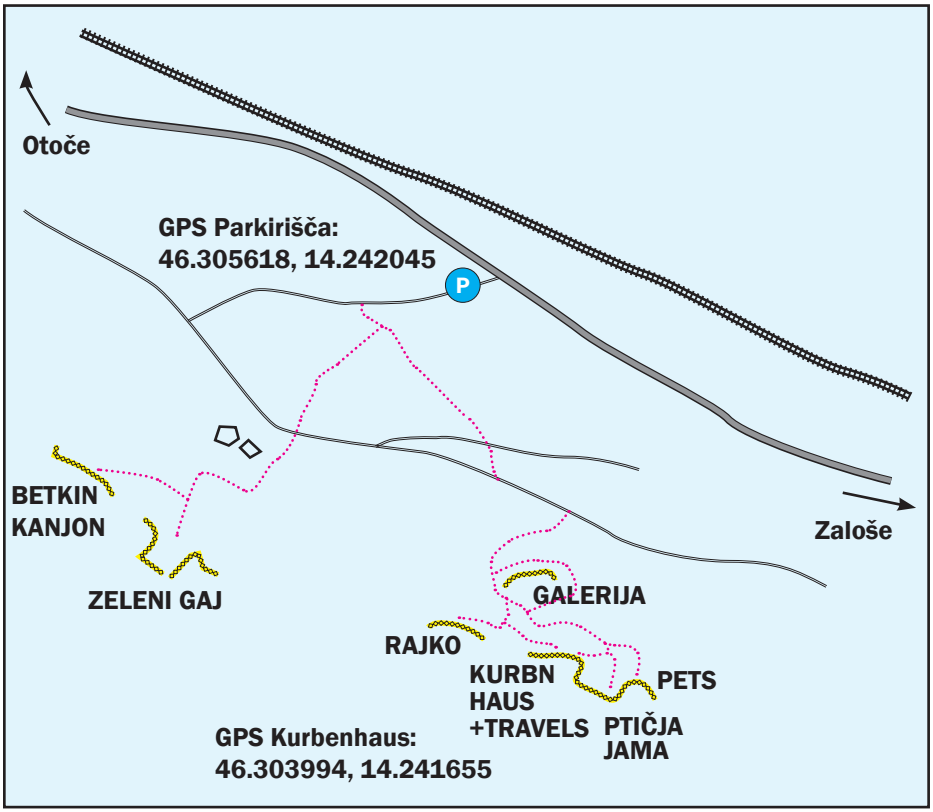

3-4c	5a	5b	5c	6a	6a+	6b	6b+	6c	6c+	7a	7a+	7b	7b+	7c	7c+	8a	8a+
8	4	10	3	7	7	13	13	10	10	8	6	8	10	10	4	2	2
25				60						46						4	

Splezano: 135 smeri; Projektov: 15 *** Samostojnih linij: 106 Kombinacij: 19 Prvi deli: 25 *** (SUM: 150)

Glavno parkirišče je tik pred vasjo Zaloše. Parkirajte ob gozdni poti ali na robu travnika. Ne blokirajte poti naprej in če vidite hlode, ne ovirajte njihovega odvoza. Parkirate lahko tudi ob bankini do table Zaloše in ne dlje kot to. Več mest za parkiranje je na bankini ob cesti v smeri Otoč. Malo iz vasi Otoče (proti Zalošam) je tudi večji makadamski plato, kjer prav tako lahko parkirate, nato pa je do glavnega parkirišča slabih 10 minut hoje.

Lastniki sten in parkirišč so plezanje sprejeli zelo prijazno in srčno, saj še ne vedo, kakšni kreteni znajo biti plezalci. Če ste vi eden od njih, vas naprošamo, da ne pokvarite dobrih odnosov in pojdite rajši plezat kam drugam, recimo v Pakistan ali Kamnitnik. Ostali pa še enkrat: parkirajte nemoteče (torej ne blokirajte poti traktorjem ali odvoza drv), brez, da bi delali škodo na parcelah in ne v naseljih. Bodite vljudni do domačinov, ki gospodarijo z gozdom in upoštevajte vsa morebitna navodila, ki vam jih dajo. Domačin ima vedno prav. V levih sektorjih poskusite omejiti hrup in seveda odnašajte vse odpadke. Divje odlagališče v Galeriji bomo sčasoma sanirali – to ne pomeni, da nanj dodajate material. Uporabljajte uhojene poti.
Za kakršnokoli dodatno urejanje ali opremljanje se obrnite na Jurija Ravnika. Vse prazne stene nimajo dovoljenj in nekatere smo se odločili tudi pustiti neopremljene zaradi razlogov.

GALERIJA 1/2



1.	Vrni mi možgane	7c	14 m
2.	Dekle s popolnimi zobmi	7a+	15 m
3.	Male žalosti gradijo imperije	P	? m
4.	Skrivljen hlod	P	? m
5.	Načrt zavoženega življenja	P	14 m
6.	Dnevi preživeti kot senca	P	14 m
7.	Bil sem neroden otrok	8a+	13 m
8.	Pozabil sem svoje ime	P	14 m
9.	Pokvarjen časovni stroj	8a	15 m
10.	Brezup in odmaknjenost	8a	16 m

Narava skale omogoča mnoge kombinacije. Tiste, ki so najbolj logične in nam všečne, so dodane v skico in poimenovane. Ostale plezajte za svoje veselje.

Okrog prvih dveh svedrovcev je pogosto kondenz. Stisnite zobe in grife in nehajte jokati. Večina smeri je bila splezanih rahlo vlažnih. Plezanje tu je še za Stovc rahlo specifično, saj previs ne popušča od začetka do štanta.

GALERIJA 2/2



11.	Izmučenost in odtujenost	8a+	16 m
12.	Uspeh je preživetje	7c+	16 m
13.	Dopamin	P	? m
14.	Seratonin	P	? m
15.	Adrenalin	P	? m
16.	Oksitocin	P	? m
17.	Ne pričakuj vrtnic	7b	15 m
18.	Vse pod soncem je absurd	7c	16 m
19.	Razprodaja upanja in slave	7a+	17 m
20.	Trenutek jasnosti	7a	16 m
21.	Satanov pljunek	7c	16 m
22.	Neskončna veriga grenkobe	7c	16 m

PETS 1/3



1.	Pepelko	6a+	12 m
2.	Felicius	6b+	15 m
3.	Publius	6c+	15 m
4.	Škili-O	6c+	13 m
5.	Loompy	7b+	15 m
6.	Murinjo	7b+	15 m
7.	De-nise	7b+	15 m
8.	Monty	P	
9.	Azizzy	7b+	22 m
10.	Eddy	6c	
11.	Franny	6c+	
12.	Leopold	7b+	22 m
13.	Antoine	7b	22 m

PETS 2/3


9
12
10
11
14
15
8
13
15 7a
16 7b
11 6c+
12 7b+
13 7b
14 7a
8 ?
9 7b+
10 6c
4 6c+
5 7b+
6 7b+
7 7b+

PETS 3/3



14.	Billy	7a	
15.	Cippy	7a	
16.	Josephine	7b	22 m
17.	Blinky	P	

18.	Benny	7a+	20 m
19.	Ayaya	7c	16 m
20.	Rozzy	7b+	19 m

PTIČJA JAMA



1.	Trogloditi	7a	17 m
2.	3 giboni	7b+	18 m
3.	Čižek Pižek	7c	15 m
4.	Po kosi kosi	7c+	18 m
5.	Povest o lisici in žolni	7c+	16 m
6.	4 giboni	7c	19 m
7.	Bog je lenivec	7c	17 m
8.	50 ovc	6b+	20 m
9.	100 ovc	7a+	25 m
10.	542 kozorogov	6a	20 m
11.	458 gamsov	5a	19 m
12.	Skala hvala	5b	16 m
13.	256 svizcev	4c	19 m
14.	635 muflonov	5a	16 m
15.	Skalni detel	5b	16 m

Kombinacije lahkih smeri v desnem kotu so ostanek časov, ko tu ni bilo ravno na pretek lahkih smeri. Iz nostalgije in spoštovanja so ostale v vodniku.

Bodite pozorni pri varovanju nekaterih smeri, tako kar se tiče padca kot nihaja pri izpenjanju kompletov.

KURBNHAUS 1/2



Obstajajo plezalci, ki menijo, da so ocene na Stovcu "soft". Potem so tu tudi takšni, ki menijo da so ocene "hard". Oboji imajo prav. Tisti bolj izkušeni pri mnenju upoštevajo tudi to, ali jim stil plezanja odgovarja in kakšni so pogoji ter forma, ter ocene ne primerjajo ravno z najbolj zaguljeno ali najbolj poceni podobno smerjo, ki jo poznajo. Razumejo, da ima ocena tudi nek relativen, subjektiven razpon. Včasih ti bo lahka, drugič težka. Tudi nekatera plezališča so bolj prijazna uporabniku, medtem ko ti druga prisolijo zaušnico. Oboje je kul. Če resnično ne morete spati zato, ker si bo nek kekec nezasluženo lahko v dnevnik pisal "7a", pa seveda svoje mnenje urno sporočite na plezanje.net ali info@krimp.si. Če vas bo dovolj veliko, bo ocena pravično korigirana, vi boste spali kot dojenec, "kekec" pa bo moral še malo potrenirati, preden se bo lahko včlanil v prestižni klub 7.

KURBNHAUS 2/2



1.	Tra La La	3	13 m
2.	Bazileja	5c	14 m
3.	Aspazija	6b	15 m
4.	Lu Lu	6a+	15 m
5.	Naa Mah	6b+	15 m
6.	Imperia Cognati	6c+	16 m
7.	Tristessa	6c+	25 m
8.	Ogrevalka za bedake	6a	10 m
9.	Veveričjezoba Alica	6b+	20 m

10.	Ogrevalka za siromake	6a+	10 m
11.	Eccentrica Gallumbits	6c+	22 m
12.	Ogrevalka za junake	6b	10 m
13.	Frina	7a+	23 m
14.	Violetta	6c	8 m
15.	Thais	7b+	20 m
16.	Wazrgarbl	6c	8 m
17.	Fantine	7b+	23 m
18.	Škot na konju	6b	8 m
19.	Satine	7b	18 m

TRAVELS 1/1



1.	Pat Pong	6b+	10 m
2.	Ribja lojtra	7c	15 m
3.	Pekoči nudli	6c+	10 m
4.	Pekoči cmočki	7c	18 m
5.	Rdeči zmaj	7b	10 m
6.	Speči zmaj	7c	18 m
7.	Šimpanzodrom	7c+	18 m
8.	Pot v vesolje	7b	16 m
9.	Sprehajalnica	7a	14 m
10.	Tovarna komarjev	7a+	14 m
11.	Vonj po žveplu	7b	17 m
12.	Dež v puščavi	6c+	14 m
13.	Full moon party	6b+	12 m

RAJKOLANDIJA 1/1



1.	Urnebes	6c	? m
2.	Naravna katastrofa	7a	18 m
3.	Poplavni val	7b	18 m
4.	Huda ura	7a+	18 m
5.	100 letne vode	6c+	
6.	Vesoljni potop	6b	

Rajko se je odločil sektor posvetiti katastrofalnim poplavam avgusta leta 2023, ko se je tu vrtalo medtem ko so po Sloveniji pustošile ujme.
Če želite pomagati prizadetim v poplavah, pošljite **projektosp5** na 1919 in tudi za njih bomo navrtali kakšno smer.

ZELENI GAJ 1/2







ZELENI GAJ 2/2

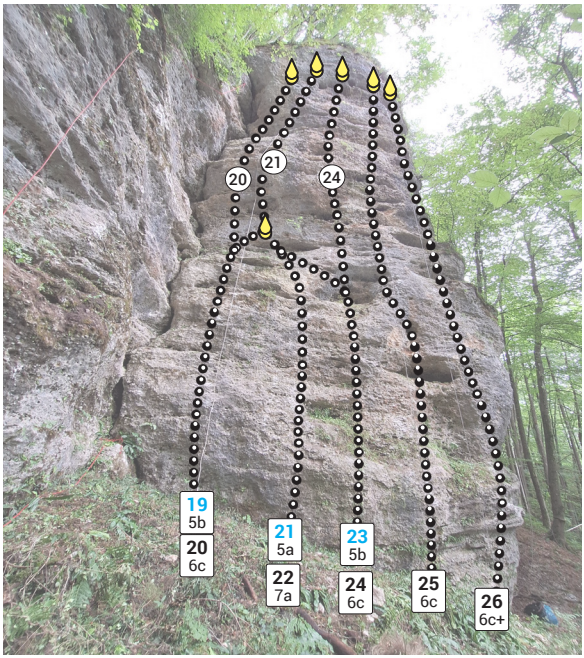

1.	Direktna po SV razu	P	
2.	Boj z mahom	4c	16 m
3.	Mozart z Bachom	6b+	16 m
4.	Blato s prahom	6c	14 m
5.	Riž z grahom	6b	14 m
6.	Zmenek z rosomahom	6a	13 m
7.	Poljub z zadahom	5c	10 m
8.	V redu žaba	5b	8 m
9.	Baretka te še ne naredi Francoza	5b	8 m
10.	Neodločna	5b	
11.	Lep kos vina	6a	
12.	Garkl	6a	
13.	Eros	5b	
14.	Štajerc na Gorenjskem	5b	
15.	Izvirska	6a+	
16.	Izvirpank	6b	
17.	Pol-Gajstna	5a	
18.	Gajstna	5c	24 m
19.	Pod skalco	5b	
20.	Zvita zver	6c	25 m
21.	Ni hao	5a	
22.	Wo hen hao	7a	25 m
23.	Mačji kašelj	5b	
24.	Pasji bronhitis	6c	25 m
25.	Spominčice	6b+	25 m
26.	Cingel Cing Cong	6c	25 m
27.	Veličastno začasna	6c	9 m
28.	Smita smer	7a	9 m
29.	Janjin levi fakič	6c+	7 m
30.	Elizabetin poslednji zajtrk	6b	7 m



BETKIN KANJON 1/2



1.	Iztokova	3
2.	Kokijeva	3
3.	Tomotova	6b
4.	Lu-Markotova	6a+
5.	Golobnjak	6b+
6.	Prelahka za ime	2
7.	Fukat!	6b+
8.	Sovičova	5b
9.	Tedi, are you ready?	6b
10.	Magična goba	6a
11.	Srečo si človek ustvari sam	6a
12.	Smaragd	6a+
13.	Silikon	6b
14.	Botoks	6c
15.	Jagodni orgazem	6b+
16.	Čokoladna samopotrditev	6b
17.	Diamantni Roman	P
18.	Zlata Janja	P
19.	Mina Malina	6b
20.	Martina Mašina	6b+
21.	Maja Ringaraja	6b+
22.	Naty & 3 škržati	6b
23.	Nuša dobra duša	2
24.	Metka Baletka	6a+
25.	Petra ti da vetra	3

BETKIN KANJON 2/2

! HVALA !

Vsi, ki so pomagali čistiti smeri + Mrzli + Špela M. + domačini in lastniki

PROJEKT OSP; Oster Rob; SIKA Slovenija.

KRVAVEC

Plezališča Krvavec sva se lotila z Danom Bojetujem iz več razlogov: poleg tega, da nima dostopa (kar je super za opremljevalce), gre za skoraj celoletno plezališče z dolgimi, lažjimi smermi, blizu Ljubljane in Kranja, ki pa je imelo izrazito slab sloves kot strašljivo navrtano plezališče s predpotopno opremo, nevarno krušljivo skalo, ki ji tudi drytoolerji ne delajo uslug, druge smeri pa so zaraščene ali nejasne. To sva si vzela kot eksperiment, koliko tega lahko opremljelavci z boljšim pristopom omilijo.

Vse smeri na desni sva preopremila z lepljenci in glede na to, da so v rangu spodnjih šestic, sva jim dodala po nekaj svedrovcev, da so bolj prijazno plezljive. Ker so spodnji deli precej lažji od zgornjih, sva vsem smerem dodala vmesni štant in tako so nastale tudi štirice in petice. Vmesne luknje sva zapolnila z nekaj novimi smermi, od katerih izstopa vrhunski DeMentor DeLuxe. Z ekspanzijci sva začela tudi delati vmesni sektor, kjer bodo malo težje smeri (levo od smeri Type 0 Negative).

Smeri sva tudi očistila kot se je dalo in nekatere bloke zalepila z lepilom. Seveda pa kvalitete skale ne moreva izboljšati, tako da se določeni deli še vedno malo krušijo, sploh na začetku sezone po zimi. Vendar je stanje sedaj bistveno izboljšano.

Novosti so sicer že bile objavljene v Plezališčih Slovenije, vseeno je tule še ena skica, ki je malo bolj jasna.

Seveda imava željo projekt zaključiti s prevrtavanjem še levega dela, kjer bi tudi lahko stisnila vmes še kakšno lepo smer. Vendar sva tako preklemansko utrujena, da se težko spraviva delat na 37 stopinjah v senci. Opremljanje je težaško delo, tudi če je dostop trivialno kratek. Je v planu. Bo, ko bo.

KRVAVEC DESNO

11. Goljfiva kača		6a?	18 m
12. Kobilica		5b?	18 m
13. Novi konj		6a+?	27 m
14. Stara kobila		6a+	27 m
15. DeMentor		5c	18 m
16. DeMentor DeLuxe		6b+	28 m
17. Bobek		5a?	18 m
18. Rjavi biser	☆	6a+	28 m
19. Leva Oxa		5c?	18 m
20. Brez šalce ni kavce		???	28 m
21. Ana Oxa		4b?	18 m
22. Vzgojimo psa		???	26 m
23. Oxa	☆	6a+	26 m
24. Peskokop		5b?	18 m
25. Kamnolom		6a+	25 m
26. Desna varianta		6a	18 m





HUDIČEV SKEDENJ

Plezališče Skedenj pri Sežani je že staro in je čakalo, da pride na vrsto za preopremljanje. Ko smo zaključili z akcijo projekt Koper, v kateri smo preopremljali 140 smeri v Ospu, Mišji in Črnem Kalu, je bil čas, da postorimo še kaj tam. Kot mnogi že veste, v bližini Skednja živi lokalni posebnež bolj agresivne sorte, ki je rad grozil (sploh italijanskim) plezalcem in je poškodoval opremo, kar jo je lahko dosegel. Z njim sem se večrat slišal in dobil, da bi ugotovil, če se da zadeva rešiti. Izpostavil je, da plezališče (kot večina starih sten pri nas) nima nobenih papirjev. Ker tudi (razen v enem Grifu) ni bilo nikjer objavljeno, je veljalo za nelegalno ali "secret spot". Zato smo se najprej lotili te zadeve. Tukaj gre glavna zahvala Zali Opara, ki je na lokalnem nivoju pomagala urejati stvari, jaz pa sem kontaktiral DOPPS, ZRSVN in ZVKDS. Vlogo smo uspešno pripravili in dobili legalno dovoljenje tako upravne enote kot lastnika.

Tako smo začeli s preopremljanjem te izrazito poletne, pretežno previsne stene, kjer so najboljše smeri osmice. Vodnič je bil že objavljen v knjigi Kraški rob, tule je ponatisnjen z grenkim opozorilom (zaradi česar sem z objavo močno okleval): lokalni posebnež je tudi letos povzročil incident s plezalci, za kar je bil obravnavan na policiji in epilog še čakamo. Tako da tukaj velja drugačen nasvet kot v drugih plezališčih: **počakajte s plezanjem** in spremljajte plezalske kanale, kdaj bo stena varna za obisk. Upamo, da bo to kmalu in bo skica prišla prav. Vsekakor se z nobenim jeznim domačinom nikjer ni vredno prepirati. Pospravite stvari in pojdite drugam. V primeru ogroženosti pa čim prej kontaktirajte policijo.



1.	Il giardino di petra	5c	15 m
2.	Jungle flash	7c	18 m
3.	Verdi for Africa	7b	20 m
4.	Roam	7b+	25 m
5.	Rastafari anthem	7c+	25 m
6.	Sex and candy	8a+	30 m
7.	La roulette	8b	30 m
8.	Sežana 31249	8b	30 m
9.	Happy mix	8a	35 m
10.	Via di mezzo	8b	35 m
11.	Poletje v Sežani COM	7c	35 m
12.	Poletje v školjki COM	7c	30 m
13.	Onda anomala	8b	25 m
14.	Banana night club	7a	12 m
15.	El trabajo del borracho	8b+	20 m
16.	Underground doesn't stop EXT	8c	35 m
17.	???	P	20 m
18.	Fight the faida	8b	20 m
19.	Vision remains	8b+	37 m
20.	???	P	25 m
21.	Bastardi senza gloria?	7c	25 m
22.	Two shoes for dancing	8a	25 m
23.	Naziskin	7b+	25 m
24.	Blood abstraction	7c	25 m
25.	Rototom	7a	22 m
26.	Sun Splash EXT	8c	35 m
27.	Jizz in my pants	7a+	22 m
28.	Chi la fa la spitti	6b+	20 m
29.	Giorgina Piccola	6c	20 m
30.	Giorgina do vrha EXT	P	35 m
31.	Nina	8a	25 m
32.	Nemo	7b+	27 m
33.	No name 1	6c+	25 m
34.	OF	6b+	25 m
35.	Partizan COM	6a	20 m
36.	Cowboy Bepop	7b+	20 m
37.	No name 2	6a	18 m
38.	Gazela	6b+	12 m
39.	Morose pazienti	5c	12 m

V primeru, da se je stanje izboljšalo, pa do stene pridemo takole: nemoteče parkiramo tule: 45.698040, 13.885989.
Nato se odpravimo po desni v gozd. Pot nas pripelje do križišča makadmskih gozdnih cest, kjer zavijemo desno po poti ki se ves čas rahlo vzpenja. Ko se izravna in zavije rahlo v desno, gledamo na levi, kje je ozka potka navzdol proti steni pod nami (45.692959, 13.893413).

Seveda tudi tu veljajo vsa pravila lepega obnašanja!

Zgodba o rivalstvu

* IMENA SO FIKTIVNA IN NE PREDSTAVLJAJO RESNIČNIH OSEB ALI ENTITET.

NEKOČ JE ADAM CHRISU UKRADEL PROJEKT.



ZATO JE CHRIS UKRADEL ŠE BOLJŠI PROJEKT ADAMU.

ADAM JE BIL BESEN IN JE V CHRISOVEM PROJEKTU PONOČI VSE GURTNE SKRAJŠAL ZA 15 CM.





CHRIS MU JE VRNIL IN V ADAMOVEM PROJEKTU VSE NJEGOVE NOVE KOMPLETE ZAMENJAL Z MANJ NOVIMI.

ADAM JE VZEL KLADIVO IN POKLESAL CHRISOV PROJEKT V ŠE TEŽJEGA IN GA ZLEZEL.



CHRIS SE JE ABZAJLAL V ADAMOV PROJEKT IN SE POSRAL NA EDINO DOBRO POLICO V SMERI.

ADAM JE ZAČEL PRI CHRISOVEM PROJEKTU HRANITI POTEPUŠKE MAČKE, DA JE CHRISOV PES PODIVJAL OB VSAKEM OBISKU.

CHRIS JE EN MESEC LOVIL OGROŽENE SOKOLE SAMO DA JIH JE NASELIL V PLEZALIŠČU Z ADAMOVIM PROJEKTOM.

ADAM JE V CHRISOVEM SECRET SPOTU ORGANIZIRAL VELIKI PLEZALSKI FESTIVAL IN GA SPREMENIL V EPICENTER PLEZANJA.



CHRIS JE NATO OBJAVIL SVOJ NASLEDNJI VELIKI PROJEKT, NA VELIČASTNI STENI SREDI PUŠČAVE GOBI.

Ko je tja prišel Adam (da bi ga ukradel) po večmesečnem trekingu pa ga je tam čakal le beden balvan.



Adam je nato objavil odmeven vzpon, ko je nag flashal balvan nad koprivami in klopi in kačami.

Chris je (prav tako nag) odgovoril s shallow water solo vzponom - pod 20-metrsko steno je bila le majhna luža.





Adam je nato splezal tako brutalno smer, da si je moral kirurško izpahniti ramo za en gib.

Chris pa je z dodatno obešenimi 15 kilami v 1 uri splezal the nose na el capu - na dol.

Adam mu je odgovoril z 9b na južni steni malo pod vrhom Everesta, brez kisika in dodatne opreme.

Chris je nato postavil repliko te smeri na Trboveljski dimnik, ki so ga za ta namen dozidali za 100 metrov.

Adam je smer ponovil ponoči, le z eno roko in iz vrha skočil z wingsuitom.

Chris je zadevo ponovil z zavezanimi očmi in iz vrha skočil brez wingsuita.



Red Bull je bil navdušen.

pošlji "projektosp5" na 1919.

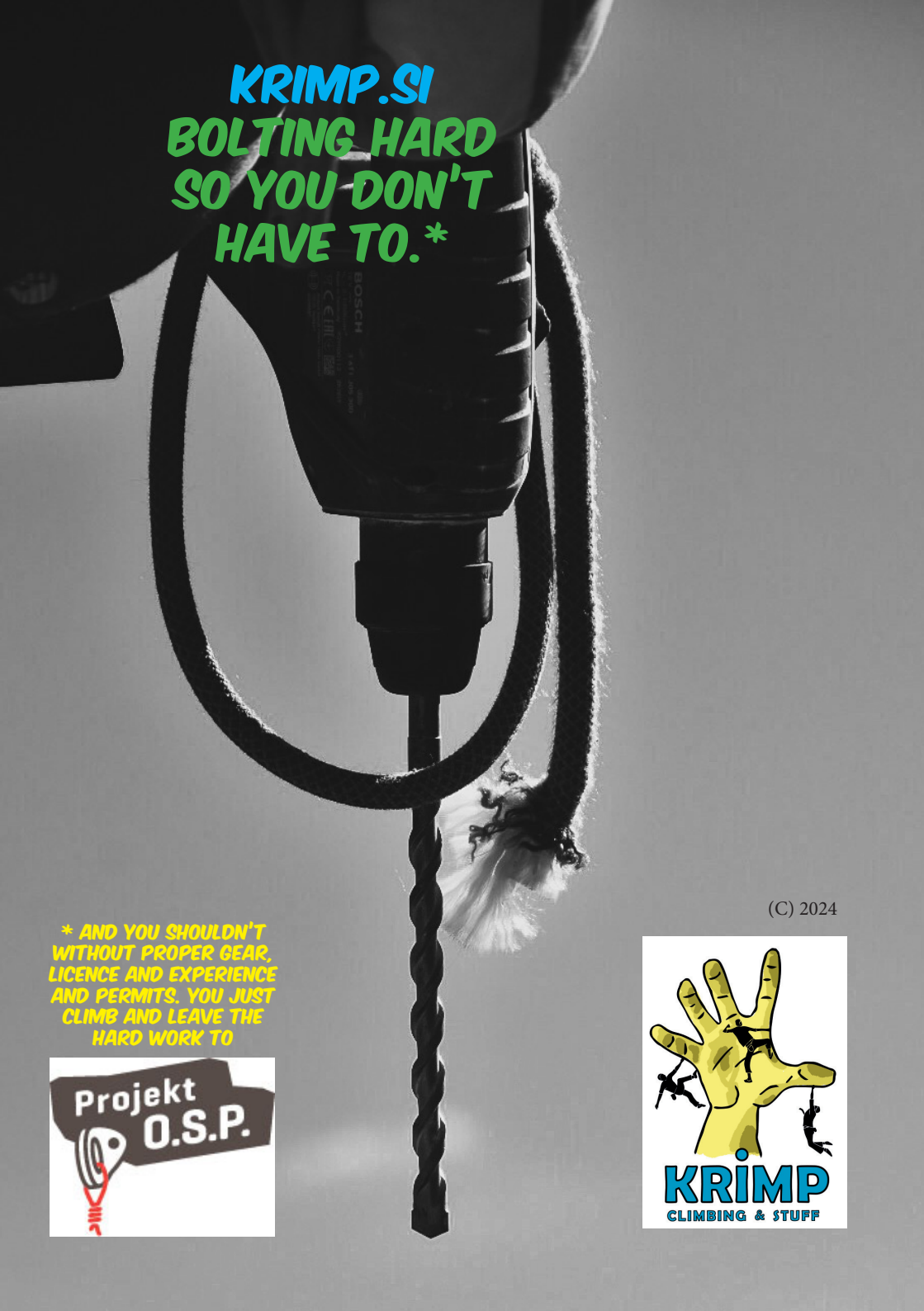
KRIMP.SI
BOLTING HARD SO YOU DON'T HAVE TO.*
* AND YOU SHOULDN'T WITHOUT PROPER GEAR, LICENCE AND EXPERIENCE AND PERMITS. YOU JUST CLIMB AND LEAVE THE HARD WORK TO
Projekt O.S.P.
(C) 2024
KRIMP
CLIMBING & STUFF